pulldoor®
PUERTAS SECCIONALES Y AUTOMATISMOS

F-linX

Smart Door - USB 02

Escanee el código QR anterior para ver otros idiomas

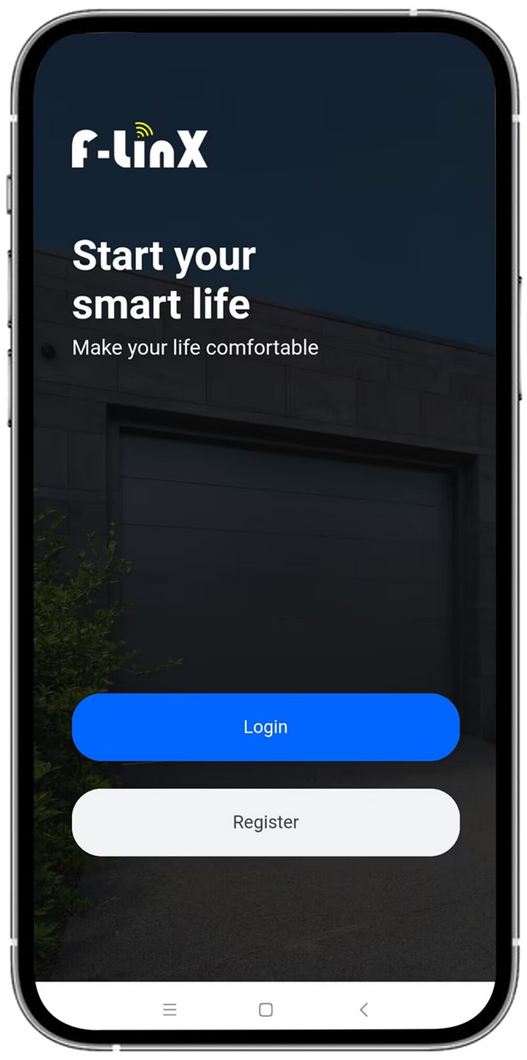

+ Smart Door-USB 02

1) El dispositivo solo es compatible con la red de 2,4 GHZ

2) Escanee el código QR a continuación con su teléfono inteligente para descargar la aplicación, registrarse e iniciar sesión

3) Para conectarse a F-linX, siga los pasos 1-6.

IOS

GOOGLE PLAY

1

Haga clic en "Agregar escena" para agregar una nueva escena si es necesario (por ejemplo, almacén). Haga clic en "Agregar dispositivo" o "+ Dispositivo" para agregar el módulo WiFi USB

2

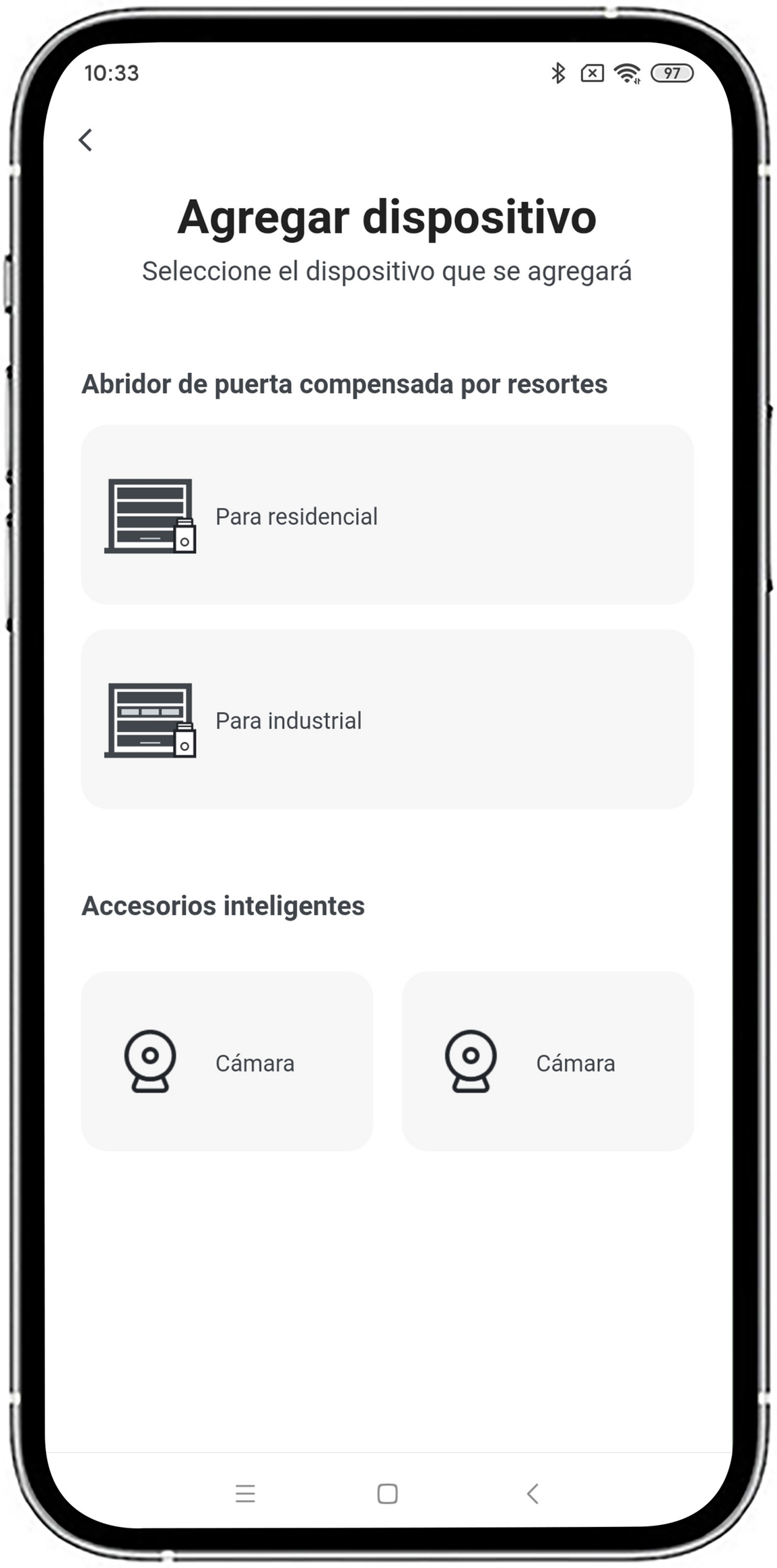

Seleccione el dispositivo correspondiente

❸

Instrucciones de instalación

Encuentra la interfaz USB correspondiente e inserta el módulo WIFI

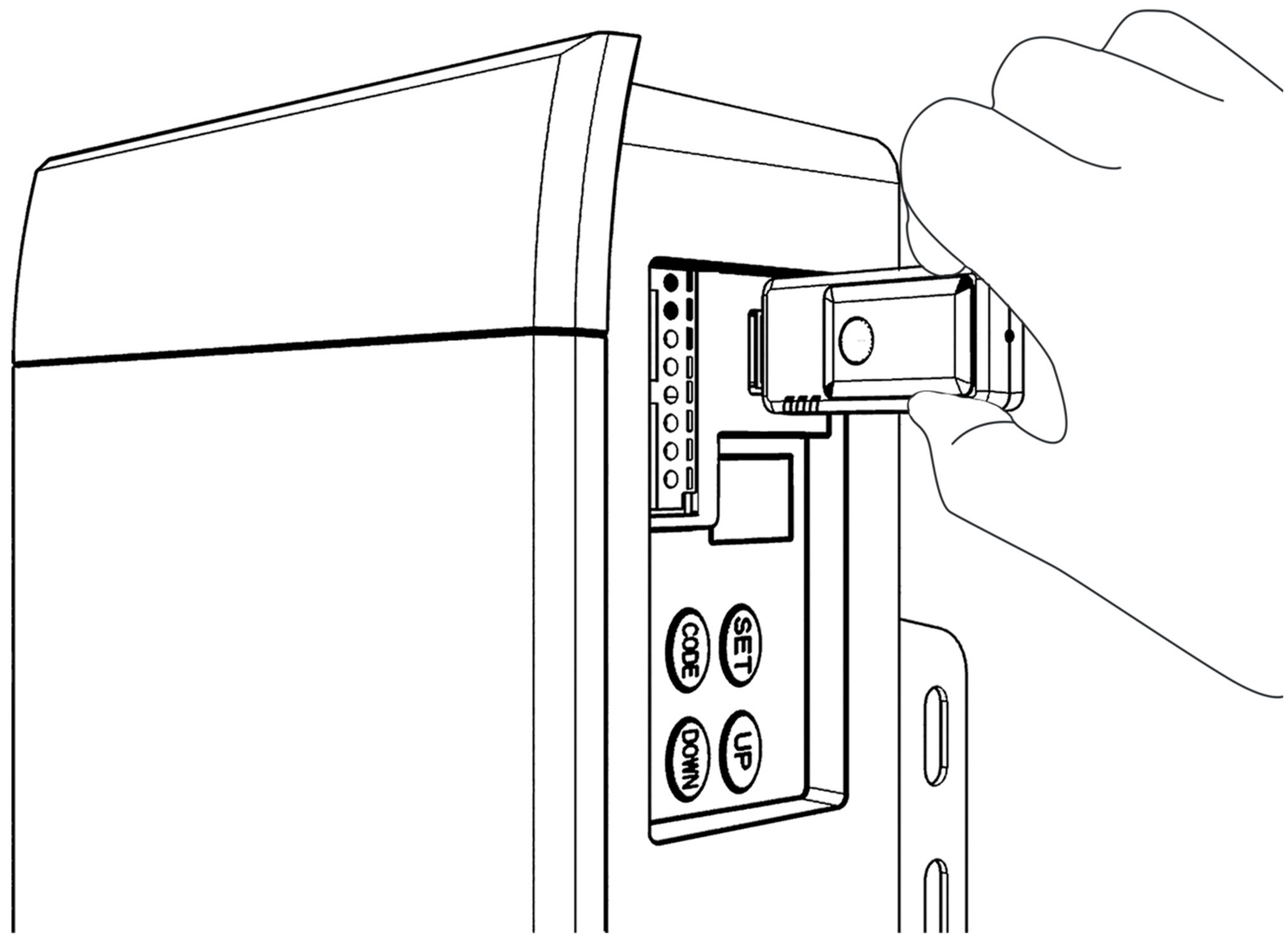

(Para Residencial)

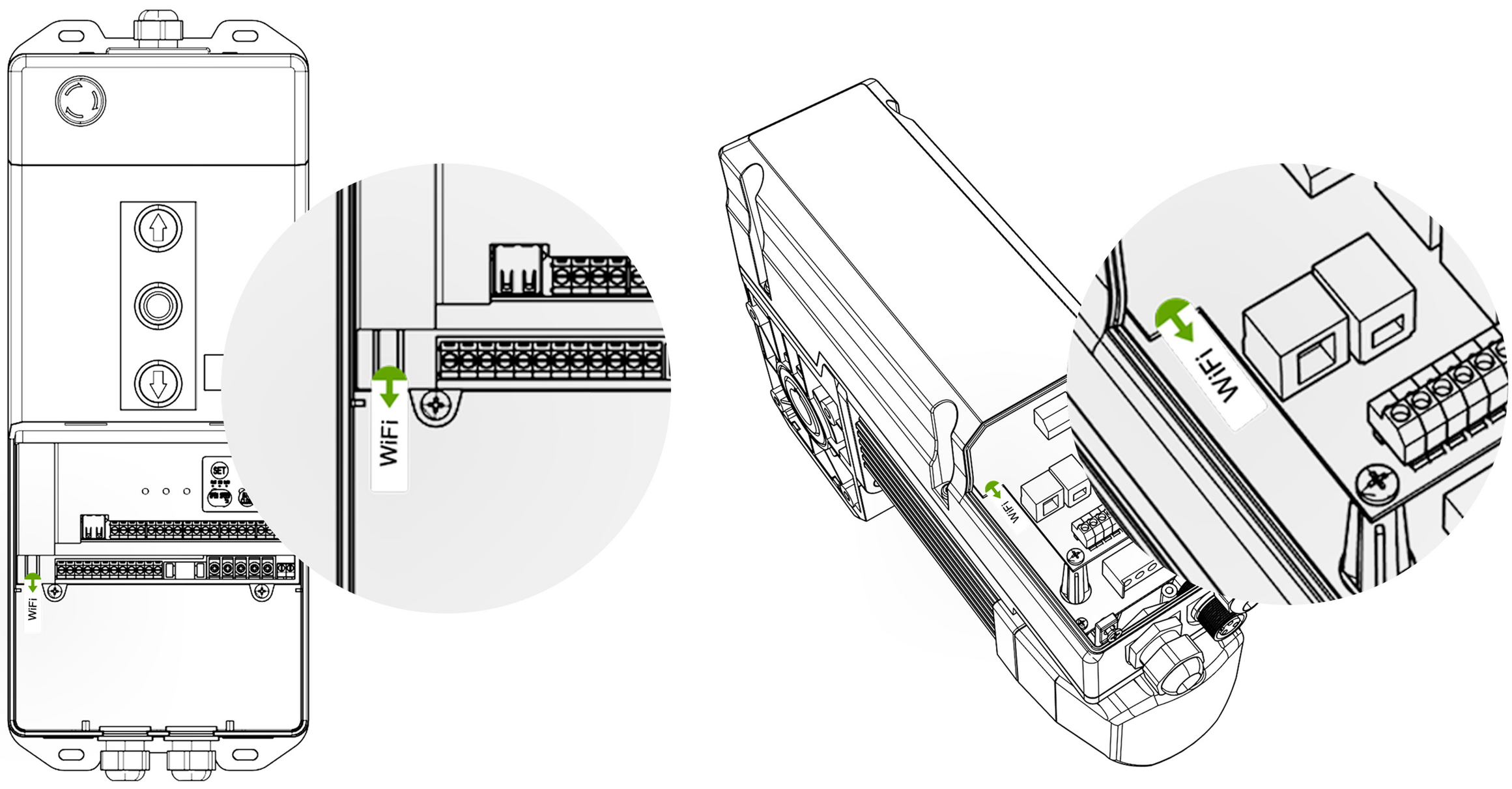

(Para industriales)

❹

Observa el estado de la luz indicadora

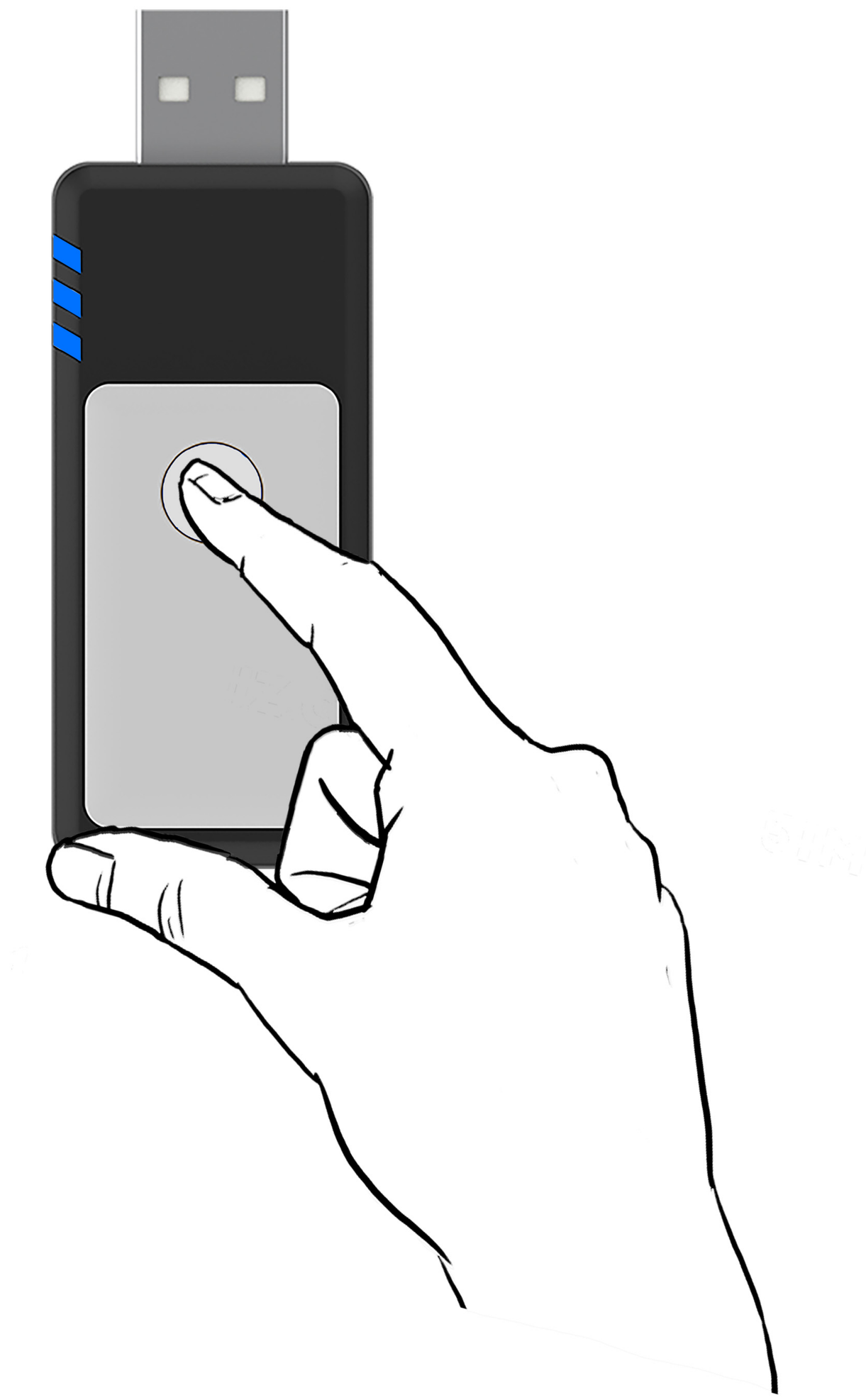

1. Si la luz USB está apagada o parpadeando, puede buscar el dispositivo directamente
2. Si la luz USB está encendida, presione el botón de reinicio en el módulo WIFI durante 5 a 6 segundos hasta que la luz se apague. Entonces puede buscar el dispositivo

Nota

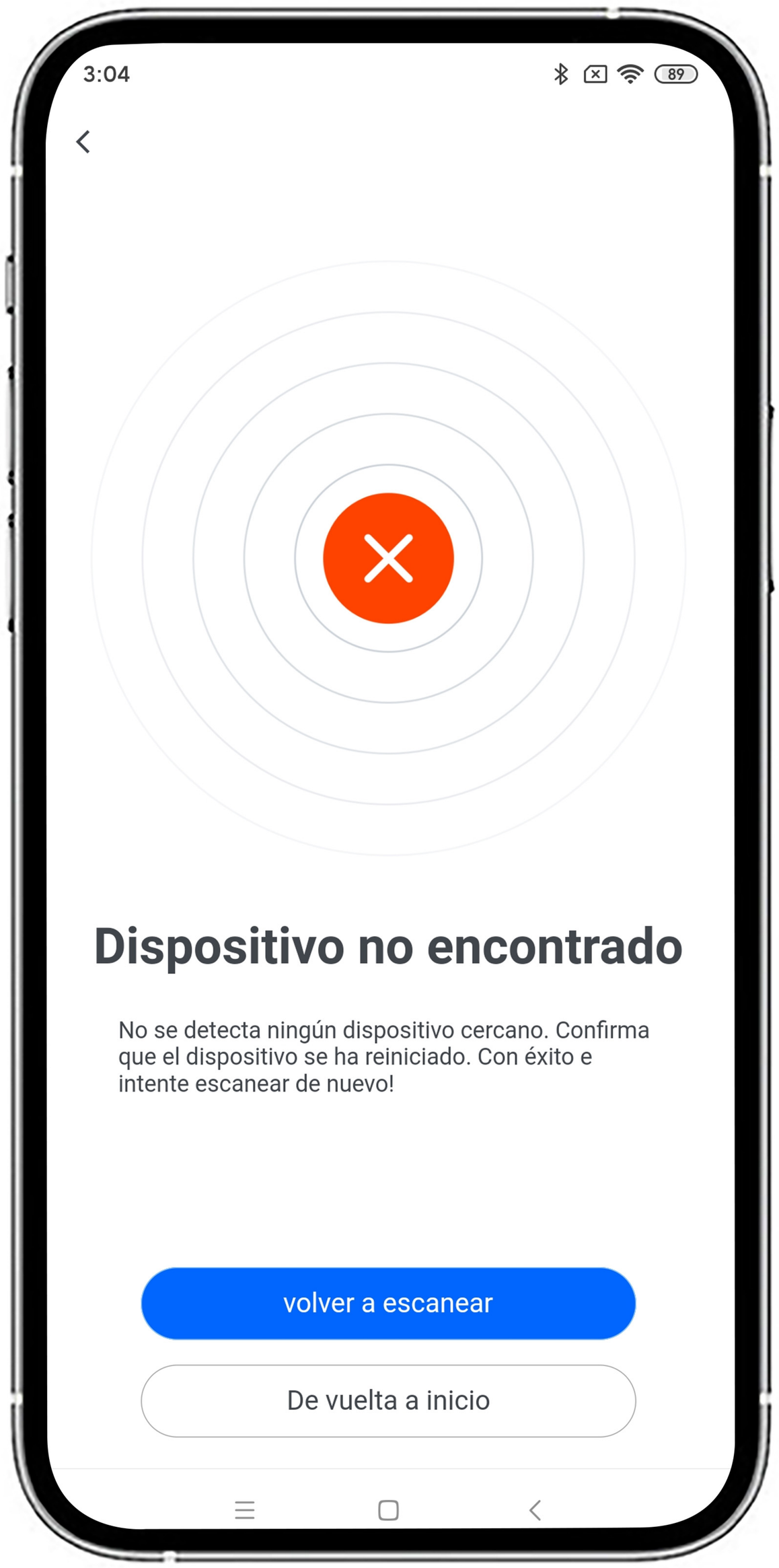

1. Si no puede agregar el dispositivo, confirme si el dispositivo se ha agregado y utilizado antes; en caso afirmativo, elimine el dispositivo en la aplicación del teléfono móvil anterior
2. Si no puede encontrar el dispositivo, primero reinicie el WIFI USB y vuelva a intentarlo 5 minutos después.

5

Seleccione la red WIFI, ingrese la contraseña.

Nota

El módulo WIFI USB solo admite una red de 2,4G. Elija el correcto al configurar la red.

6

Ingrese el nombre del dispositivo y seleccione una escena correspondiente.

Función correspondiente

Las funciones correspondientes entre los abridores enviados y los abridores enviados durante las diferentes etapas del desarrollo de la aplicación son las siguientes:

Tipo de etiqueta	Imagen de la etiqueta	Abrir	Cerrar	Detener	Configuración de funciones	Centro de seguridad
Sin pegatina		✓	✓	✓	×	×
WIFI PRO	WiFI Pro	✓	✓	✓	✓	×
WIFI PRO SEC	WiFI Pro SEC	✓	✓	✓	✓	✓

Parámetro

Nombre del producto: Smart Door - USB 02
Voltaje de entrada: 24 V CC.
Corriente de trabajo: 150mA
Tipo de red: red Wi-Fi de banda de frecuencia de 2,4 GHz
Temperatura de trabajo: -20 ℃ ~ 50 ℃

Para otras instrucciones de funcionamiento o preguntas frecuentes, escanee el código QR a continuación para ver

IOS

GOOGLE

Sede central
Cl. Ingletera, 11
Collado Villalba
28400 Madrid

Tlf.: 91 850 54 06

Sede Catalunya
Cl. Priora Xixilona, 85
La Garriga
08530 Barcelona

Tlf.: 93 611 48 29

www.pulldoor.es
info@pulldor.es